



# PRZEPISY MIĘDZYNARODWE DLA PARCOURS DE CHASSE (SPORTING)

I. Definicja SPORTING

II. Sędziowanie zawodów

III. Organizacja konkursu

**01/01/2023**

Fédération Internationale de Tir aux Armes  
Sportives de Chasse  
10 rue Médéric, 75017 Paris Francja  
Telefon: (33) (0)1 4293 4053 / Faks: (33) (0)1  
4293 5822 / E-mail: [fitasc@fitasc.com](mailto:fitasc@fitasc.com)



## I. Definicja SPORTING

## Rozdział 1 - Definicja sporting

Sporting to dyscyplina strzelecka odtwarzająca sytuacje myśliwskie i uprawiana z bronią myśliwską i sztucznymi celami. Dyscyplina wykorzystuje wszystkie cechy terenu oraz sztuczne cele różnego typu, które są uruchamiane w celu podkreślenia umiejętności technicznych i sportowych strzelców. Układy odtwarzają trajektorie myśliwskie o zróżnicowanym poziomie trudności.

Organizacja układu sporting musi uwzględniać bezpieczeństwo wszystkich obecnych, ochronę flory i zagospodarowanie środowiska. Strzelanie do żywych zwierząt jest zabronione.

## Rozdział 2 - Układy sporting

### 2.1 Układ

W zależności od konfiguracji terenu zawodów, strzelnica sportowa musi być wyposażona w odpowiednią ilość wyrzutni celów, aby zawodnicy mogli strzelać w warunkach jak najbardziej przypominających strzelanie do zwierzyny naturalnej; Kuropatwy, kaczki, bażanty, króliki itp. Trajektorie celów powinny obejmować cele: przychodzące, odchodzące, defilujące i po przekątnych na niskich i i wysokich poziomach, na otwartej przestrzeni lub w lesie, zasłonięte lub nie przez drzewa i krzewy.

### 2.2 Wyrzutnie celów

Wyposażenie układu jest następujące:

Rodzaj układu	Liczba wyrzutni	Skład singli i dubletów
Układ (stary system)	5 wyrzutni na 3 stanowiska strzeleckie	15 singli, 5 dubletów
Linia z 4 stanowiskami strzeleckimi (nowy system)	3 stanowiska strzeleckie z 4 wyrzutni 1 stanowisko strzeleckie (#2 lub #3) z 3 wyrzutniami	15 singli i 5 dubletów, z czego 2 dublety na stanowisku strzeleckim z 3 wyrzutniami
Linia z 5 stanowiskami strzeleckimi (nowy system)	5 stanowisk strzeleckich z 3 wyrzutniami / na stanowisko strzeleckie	15 singli, 5 dubletów
Linia z 3 stanowiskami strzeleckimi (nowy system): dozwolona tylko dla Grand Prix	5 wyrzutni na stanowisko strzeleckie	15 singli, 5 dubletów

wyrzutnie mogą być ręczne, automatyczne lub mieszane, oznaczone literami alfabetu (A, B, C i D) od lewej do prawej strony stanowiska strzeleckiego.

## Cele – rzutki

### 2.3

Cele, które mają być użyte: normalne standardowe cele, rabbit, midi, super minij battue, flash i cele helice zz. Cele muszą być w kolorach wyraźnie odróżniających się od tła.

### 2.4 Stanowiska strzeleckie

Stanowiska strzeleckie powinny być kwadratami o boku jednego metra lub kołami o średnicy jednego metra. Jeśli to możliwe, stanowiska powinny być równe, a zawodnicy muszą być w stanie stanąć na nich bez poślizgu. (Bezpieczeństwo)

Przed stanowiskiem strzeleckim znajduje się widoczne dla strzelca menu celów, które wymienia w kolejności strzelania listę wyrzutni (przykład: A, B, C,...).

Rodzaj celów specjalnych (90mm, 70mm, 60mm, battue, rabbit) musi być wymieniony w menu stanowisk strzeleckich. Przed zawodami, sędziowie upewniają się, że maszyny są prawidłowo załadowane celami zgodnymi z menu celów.

Stanowiska wyczekiwania muszą znajdować się jak najbliżej stanowisk strzeleckich, nie stanowiąc przeszkody dla strzelającej grupy i przestrzegając zasad bezpieczeństwa.

### 2.5 Trajektorie

#### 2.5.1 Układy sportowe muszą być zgodne z etyką łowiecką i odległościami strzelania, tj.

- Zakaz strzelania z bliska, ponieważ zwierzyna nie będzie nadawała się do spożycia;
- Nie wolno strzelać poza skuteczny zasięg strzelby lub naboju w przeciwnym razie zwierzę zostanie zranione.

Musi istnieć możliwość wystrzelenia dwóch naboju do każdego

pojedynczego celu. Trudność każdej trajektorii jest

uszeregowana w następujący sposób:

Procenty wykazane w każdej klasie muszą odpowiadać wynikom celów trafianych przez przeciętnego strzelca:

<i>Trudności</i>	<i>Klasa A</i>	<i>Klasa B</i>	<i>Klasa C</i>
	<i>Więcej niż 80%</i>	<i>od 60% do 80%</i>	<i>od 40% do 60%</i>

Dla każdego stanowiska zalecane są zróżnicowane trajektorie, określone skalą trudności od klasy "A" do klasy "C".

- Jedna trajektoria "A"
- Dwie trajektorie "B"
- Jedna trajektoria "C"

W przypadku stanowiska z pięcioma pojedynczymi celami, dodatkowy cel może być wyłącznie klasy "A" lub "B".

2.5.2 Podwójne muszą być strzelane do celów już wystrzelonych jako single z tego stanowiska. Ponadto:

## **Rozdział 3 - Zasady strzelania**

### 3.1 Pozycja strzelecka

3.1.1 Strzelcy muszą przyjąć pozycję gotowości, tj. stać obiema stopami w granicach stanowiska strzeleckiego.

Pięta kolby dotyka korpusu.

Dla wszystkich rodzajów kolb, w tym:

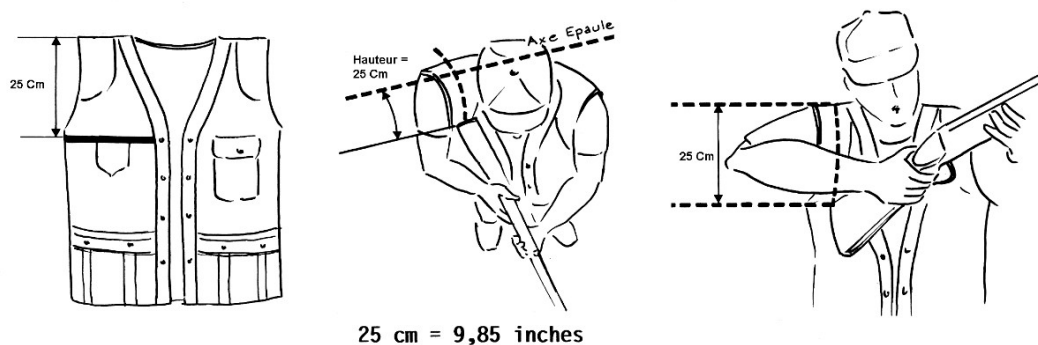
- kolby standardowe,
- rodzaju Monte Carlo,
- Kolby wyposażone w regulowany grzebień lub inne oprzyrządowanie umożliwiające skrócenie rozstawu barków, tylny punkt najwyższej części kolby musi w pozycji gotowości strzelca znajdować się pod poziomą linią zaznaczoną na kurtce strzelca.

Linia ta znajduje się 25 cm (9,85 cala) poniżej osi barków i równoległe do tej osi (patrz schemat poniżej). Linia ta musi kontrastować kolorem z bluzą.

Strzelcy muszą pozostać w tej pozycji, dopóki cel nie zostanie wypuszczony i nie będzie widoczny.

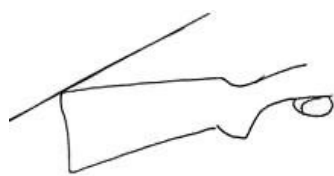
3.1.2 Strzelcy nie mogą nosić broni na ramieniu, dopóki nie pojawi się cel.

Strzelcy muszą strzelać z bronią na ramieniu do wszystkich celów, w tym do celów typu rabbit (toczący się po podłożu).

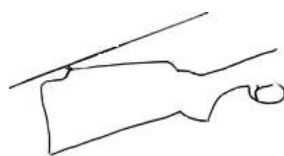


25 cm = 9,85 inches

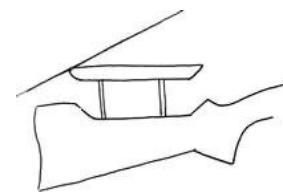
Wysokość: 25 cm Oś ramion  
25 cm = 9,85 cala



**Standardowy  
kolba**



**kolba Monte Carlo**



**kolba z regulowaną baką**

3.1.3 W dubecie po strzale, symultanicznym lub rafaelowym, strzelcy mogą ustawiać broń dowolnie pomiędzy pierwszym i drugim celem.

3.1.4 Testowanie broni

W żadnym wypadku nie wolno testować broni na stanowisku strzeleckim. Przed wyjściem na planszę, strzelcy mogą, jeśli chcą, sprawdzić działanie swojej broni na stanowisku specjalnie zaprojektowanym i ustawionym w tym celu w pobliżu budynku klubowego.

3.2 Ochrona słuchu

Patrz rozdział "Zasady postępowania / Bezpieczeństwo", artykuł 8.9.

3.3 Okulary ochronne

Patrz rozdział "Zasady postępowania / Bezpieczeństwo", artykuł 8.10.

## **Rozdział 4 - Definicje**

4.1 Definicja pojedynczego celu

Każdy typ rzutka, wylatujący pojedynczo z wyrzutni. Musi być możliwość wystrzelenia dwóch naboju do każdego pojedynczego celu.

## 4.2 Definicja dubletów

Strzelcy mogą używać tylko dwóch nabojów w broni. Oba naboje mogą być wystrzelone do tego samego celu.

### 4.2.1 Dublet po strzale

Z jednej lub dwóch wyrzutni wystrzeliwane są dwa cele, przy czym drugi cel wystrzeliwany jest w czasie nie dłuższym niż od 0 do 3 sekund po wystrzeleniu do pierwszego celu.

### 4.2.2 Dublet symultaniczny

Dwa cele są rzucone jednocześnie przez jedną lub dwie wyrzutnie. Cele mogą być strzelane w dowolnej kolejności.

### 4.2.3 Rafaele – podwójne cele z tej samej wyrzutni

Cele są rzucone z tej samej wyrzutni po tej samej trajektorii, w sekwencji przeładowania ramienia wyrzutni. Cele mogą być strzelane w dowolnej kolejności.



## II. Sędziowanie zawodów

## Rozdział 5 - Sędziowie

- 5.1 Sędziowie biorący udział w zawodach międzynarodowych uroczyście przysięgają:
- Przestrzegać zasad i dbać o ich przestrzeganie;
  - Podejmują swoje decyzje w sposób uczciwy i bezstronny;
  - Lekceważenie ich narodowości i domowej federacji podczas zawodów międzynarodowych; **jest nadrzędną zasadą.**
  - Ustawić się w miejscu umożliwiającym ocenę przestrzegania zasad w optymalnych warunkach;
  - Ogłaszają swoje decyzje wyraźnie i na tyle głośno, aby strzelcy mogli je usłyszeć;
  - Słuchaj protestów strzelców z szacunkiem, ale nie pozwalając sobie na wpływ strzelca lub innych zawodników.
  - Posiadać w swoim posiadaniu aktualny egzemplarz przepisów sportowych, w językach urzędowych Fitasc.
- 5.2 Każdy sędzia musi posiadać ważny certyfikat sędziowski wydany przez swoją federację narodową lub, w przypadku sędziego głównego, międzynarodowy certyfikat sędziowski wydany przez Fitasc. W przeciwnym razie dany sędzia może pełnić wyłącznie funkcję sędziego asystenta, pod warunkiem wcześniejszej zgody komisji sędziowskiej na bieżące zawody.
- 5.3 Sędziowie muszą zapewnić dobry porządek i właściwe zachowanie na stanowisku strzeleckim, a także podczas strzelań.
- 5.4 Kiedy zawodnik jest gotowy do strzelania, woła "ready" lub "pull" do sędziego, który przekazuje komendę strzelca do tramera tak szybko jak to możliwe za pomocą sygnału dźwiękowego. Cel musi zostać uruchomiony w ciągu trzech sekund od tego sygnału.
- 5.5 W wyjątkowych okolicznościach sędzia może przerwać strzelanie, jeśli wystąpi nagły silny deszcz lub gwałtowna burza, która prawdopodobnie będzie trwała krótko. Jeśli sędzia zdecyduje później, że przerwa może być dłuższa niż początkowo sądzono, należy poinformować o tym jury.
- 5.6 Strzelec nie jest uprawniony do odmowy przyjęcia celu, chyba że niepodał komendy. Tylko sędzia ma prawo orzec, czy trajektoria lub "No Bird" jest zgodna z przepisami.

## Rozdział 6 - Sędziowanie docelowe

- 6.1 Sędziowie podejmują swoje decyzje samodzielnie.
- 6.2 Strzelcy w danej grupie nie mają prawa interweniować ani wyrażać swoich opinii na temat orzeczeń dotyczących celów.
- 6.3 Cel zostaje zaliczony jako "jeden":

Gdy został wystrzelony i strzelec oddało niegostrzał zgodnie z art. 3.1 i co najmniej jeden odprysk jest w widoczny lub rzutek jest całkowicie lub częściowo zniszczony. Dotyczy to również celów pyłowych.

#### 6.4 Cel zostaje zaliczony jako ZERO:

Jeżeli strzelec nie strzela do celu bez uzasadnionej przyczyny (rafael lub dublety symultaniczne zero & zero).

Jeśli strzelec strzela, ale cel nie jest trafiony i żaden element nie odpada w widoczny sposób lub widoczne są tylko cząstki pyłu (dymiące cele lub pył z celów).

Jeżeli strzelec, w przypadku niesprawności broni, sam otworzy broń lub dotknie zabezpieczenia przed sprawdzeniem broni przez sędziego.

Jeżeli podczas tej samej rundy wystąpi druga niesprawność broni lub amunicji.

#### 6.5 "NO BIRD"

##### 6.5.1 "NO BIRD" ze względu na broń lub amunicję

Poniższa tabela ma zastosowanie w przypadku pierwszego incydentu w tej samej rundzie.

Strzelec otrzymuje ostrzeżenie za pierwszy incydent, a cel zostaje nazwany "NO BIRD". Po pierwszym incydencie, wszystkie cele, do których nie strzelano z tych samych powodów co pierwszy incydent, są liczone jako "zero".

Wada	Typ	Działanie
Dwa strzały w tym samym czasie (podwójny strzał)	Na pojedynczy cel	"No Bird", cel do powtórzenia
	Na pierwszym celu dubleta po strzale	"No Bird", dublet do powtórzenia
	Przy dublecie symultanicznym	"No Bird", dublet do powtórzenia
	Na dublecie rafael	"No Bird", dublet do powtórzenia
Usterka przy pierwszym strzale*	Na pojedynczy cel	"No Bird", cel do powtórzenia
	Przy dublecie po strzale	"No Bird", dublet do powtórzenia
	Przy dublecie symultanicznym	"No Bird", dublet do powtórzenia
	Na dublecie rafaele	"No Bird", dublet do powtórzenia
Usterka przy drugim strzale	Na pojedynczy cel	"No Bird", cel do powtórzenia Cel może być rozbity tylko drugim strzałem i jest liczony jako zero, jeśli trafiony jest pierwszym strzałem.
	Przy dublecie po strzale	"No Bird", dublet do powtórzenia. Wynik pierwszego strzału liczy się z pierwszego dubletu.
	Przy dublecie symultanicznym	"No Bird", dublet do powtórzenia
	Na dublecie rafael	"No Bird", dublet do powtórzenia

\* W przypadku oddania drugiego strzału wynik zapisywany jest jako "jeden" lub "zero".

## 6.5.2 "NO BIRD" ze względu na cel

Poniższa tabela ma zastosowanie w następujących przypadkach:

- jeśli zostanie wyrzucony rozbity cel;
- jeśli cel nie zostanie wyrzucony z właściwej wyrzutni;
- w przypadku wystrzelenia dwóch celów z wyrzutni stanowisku strzeleckim;
- jeśli cel nie jest w odpowiednim kolorze, rozmiarze lub typie;
- jeśli trajektoria zostanie uznana przez sędziego za nieprawidłową;
- jeśli cel zostanie wyrzucony później niż trzy sekundy po komendzie sędziego;
- jeśli strzelec nie wywołał celu;
- jeśli sędzia uzna, że strzelec wyraźnie przeszkadzał;
- jeśli sędzia nie jest w stanie wydać orzeczenia o celu.

Typ	Działanie
Pojedynczy cel	"No Bird", cel do powtórzenia
Rabbit złamany po spudłowaniu pierwszym strzałem i przed drugim strzałem	"No Bird", rabbit do powtórzenia Cel może być trafiony tylko drugim strzałem i jest liczony zero, jeśli rozbije się pierwszym strzałem.
Pierwszy cel dubleta po strzale	"No Bird", dublet do powtórzenia
Dublet po strzale, jeśli pierwszy cel (lub jego fragmenty) rozbije (rozbiją) drugi zanim strzelec oddał drugi strzał	"No Bird", dublet do powtórzenia. Wynik pierwszego strzału zapisuje się
Drugi cel z dubleta po strzale	"No Bird", dublet do powtórzenia wynik pierwszego strzału zapisuje się.
Dublet symultaniczny	"No Bird", dublet do powtórzenia Nie ustalono wyniku
Dublet Rafael	"No Bird", dublet do powtórzenia Nie ustalono wyniku

We wszystkich dubletach, jeśli oba cele zostaną rozbite jednym strzałem, wyniki to "JEDEN" i "JEDEN".

## Rozdział 7 - Broń i amunicja

### 7.1

#### Definicja

Dozwolone są wszystkie strzelby myśliwskie, w tym półautomaty (z wyjątkiem strzelb pump-action), pod warunkiem, że kaliber nie przekracza 12 , a minimalna długość lufy wynosi 66 cm. Zabronione jest używanie mikrokamer zamontowanych na strzelbach lub jakichkolwiek sztucznych urządzeń celowniczych.

Ze wszystkimi strzelbami, nawet rozładowanymi, należy obchodzić się z największą ostrożnością. Broń należy nosić otwartą (broń półautomatyczną należy nosić z otwartym zamkiem), z lufą skierowaną prosto w górę lub w dół.

Paski lub zawiesia na broni są niedozwolone.

Gdy strzelcy nie używają swojej broni, muszą one być umieszczone pionowo w stojaku na broń lub w podobnym miejscu przewidzianym do tego celu. W przypadku broni półautomatycznej zamek musi być otwarty.

7.2 Nie wolno dotykać broni innych strzelców bez ich zgody.

Dwóm strzelcom w tym samym składzie nie wolno używać/współdzielić tej samej broni w oficjalnych zawodach lub mistrzostwach.

7.3 W wyjątkowych okolicznościach, w przypadku awarii swojej broni, strzelec może pożyczyć broń innego strzelca, za jego zgodą, w celu dokończenia rundy.

Dopuszcza się całkowitą lub częściową wymianę broni, czoku lub lufy w trakcie tej samej rundy, pomiędzy stanowiskami lub pomiędzy celami pojedynczymi i podwójnymi, choć nie może to powodować opóźnień.

7.4 Gdy strzelcy znajdują się na stanowisku strzeleckim nie mogą dokonywać żadnych zmian przewidzianych powyżej.

7.5 Maksymalny czas dozwolony dla strzelców pomiędzy pojedynczymi lub podwójnymi celami wynosi piętnaście sekund. Jeśli strzelec przekroczy ten czas, sędzia udzieli ostrzeżenia strzelcowi, a następnie zastosuje artykuł 12.2.

7.6 Sędzia ogłasza "No Bird" za pierwszą niesprawność broni. Kolejne niesprawności w tej samej rundzie są punktowane jako zero. Jeśli broń zostanie naprawiona przed zakończeniem sekwencji na danym stanowisku przez jego grupę, strzelec może  
Jeśli usterka nie może być naprawiona, strzelec ma prawo kontynuować strzelanie ze swoją grupą za zgodą natychmiast zdobędzie inną broń (por. art. 7.3). W przeciwnym razie strzelec musi opuścić swoje stanowisko i grupę i może strzelać do pozostałych celów tylko wtedy, gdy jest wolne miejsce w innej grupie i komisja sędziowska go do tego upoważni.

7.7 Jeśli obie lufy wystrzelą jednocześnie (podwójny strzał) z powodu awarii broni do pojedynczego celu lub pierwszego dubletu, cel zostaje nazwany "No Bird" i nie odnotowuje się wyniku (art. 6.5).

7.8 Ładunek śrutu naboju nie może przekraczać 28 gramów ołowiu z maksymalną tolerancją +2%. Śrut musi być kulisty, o regularnej średnicy od 2,0 do 2,5 mm z tolerancją 0,1 mm.

- Używanie dispenserów lub innych nietypowych urządzeń ładujących jest surowo zabronione, podobnie jak używanie elaborowanych naboju.
- Mieszanie różnych śrutów o różnych wymiarach i/lub jakości jest surowo zabronione, podobnie jak używanie prochu czarnego i naboju smugowych.

7.9 Jeśli oba cele zostaną rozbite jednym strzałem w dublecie, są one oceniane jako "jeden" i "jeden".

7.10 Sędzia może poprosić strzelca o dostarczenie dwóch nabojów do sprawdzenia przed rozpoczęciem strzelania na stanowisku strzeleckim, pobierając jeden nabój z prawej kieszeni kamizelki strzelca, a drugi z lewej kieszeni.

7.11 Obowiązkowe oznaczenie wyzwalacza zwolnienia

Każdy właściciel strzelby ze spustem zwalniającym umieszcza na zewnętrznej stronie kolby naklejkę z dużym "R" na fluorescencyjnym tle, jako ostrzeżenie.



Jeżeli prawo kraju goszczącego zawody międzynarodowe zabrania stosowania wyzwalacza, należy to uwzględnić w programie zawodów.

7.12 System z <sup>1</sup> spustem zwalniającym i <sup>2</sup> spustem ściąającym (spust zwalniający)

7.12.1 Pierwszy strzał - no bird

Przy pierwszym strzale, w przypadku celu "no bird" (ogłoszonej przez sędziego), lub z innego powodu uniemożliwiającego strzelanie, strzelec musi:

- Albo pociągnij za spust i wezwij nowy cel;
- lub trzymać spust wciśnięty i pchnąć dźwignię otwierającą w bok w celu otwarcia broni; w przypadku strzelb półautomatycznych zastosować zabezpieczenie i pociągnąć dwukrotnie do tyłu uchwyt kurkowy w celu opróżnienia komory i magazynka.
- lub powiadomić sędziego i oddać 1. strzał w bezpiecznym kierunku wskazanym przez sędziego.

7.12.2 Drugi strzał - no bird

Po oddaniu przez strzelca pierwszego strzału i jeśli drugi cel jest "no bird": Strzelba może zostać otwarta.

7.13 System z podwójnym wyzwalaczem

7.13.1 Pierwszy strzał-no bird - Ten sam proces co w 7.12.1

7.13.2 Drugostrzał- no bird, Ten sam proces co w 7.12.1



## Rozdział 8 - Zasady postępowania / Bezpieczeństwo

- 8.1 Jeśli strzelec zachowuje się w sposób świadczący o tym, że utracił samokontrolę (rzucanie broni, obraźliwy język lub zachowuje się gwałtownie w stosunku do sędziego lub innych zawodników, itp.), sędzia musi jak najszybciej przekazać sprawę do komisji sędziowskiej (13.4).
- 8.2 Strzelec może strzelać tylko w swojej właściwej turze i tylko wtedy, gdy cel został wystrzelony.

Strzelcom nie wolno celować lub strzelać do celów innych strzelców ani celować lub strzelać świadomie do żywych zwierząt(13.4).

Na strzelnicach i poza nimi nie wolno składać się "na sucho". Jeśli strzelec, przed wydaniem komendy podania celu pozoruje strzelanie (np.wzięcie broni do ręki i podążanie za teoretyczną linią trajektorii celu) lub oddaje strzał mimowolnie, sędzia musi mu udzielić ostrzeżenia.Po pierwszym ostrzeżeniu, każde kolejne zdarzenie jest punktowane jako "zero" przy kolejnym trafieniu do celu.

- 8.3 Strzelcy muszą być gotowi do strzału natychmiast po wezwaniu i muszą mieć niezbędną amunicję i sprzęt do swojej rundy. W żadnym wypadku strzelec nie może przejść do stanowiska, dopóki poprzedni strzelec go nie opuści i nie przyjdzie jego kolej na strzelanie.
- 8.4 Strzelcy nie mogą ładować broni,dopóki nie znajdą się na swoim stanowisku, z bronią skierowaną w dół i dopiero po uzyskaniu zgody sędziego na rozpoczęcie strzelania.
- 8.5 Broń półautomatyczna może być załadowana maksymalnie dwoma nabojami.
- 8.6 Strzelcom nie wolno obracać się na stanowisku strzeleckim przed złamaniem broni i wyjęciem naboju z komór, niezależnie od tego czy zostały wystrzelone czy nie.

Gdy stanowisko strzeleckie jest wyposażone w kosz lub pojemnik na puste naboje, strzelec musi je tam wrzucić. Strzelcy używający strzelb półautomatycznych muszą po opuszczeniu stanowiska strzeleckiego podnieść puste łuski i wrzucić je do pojemników.

Nieprzestrzeganie tej zasady będzie skutkowało zwykłymi sankcjami(żółta kartka / czerwona kartka - patrz rozdział 13 - Kary).

- 8.7 Podczas prezentacji celów lub gdy strzelanie jest przerwane, strzelcy muszą przerwać strzelanie i rozładować swoją broń. Mogą zamknąć broń tylko po uzyskaniu pozwolenia od sędziego.
- 8.8 W przypadku nie oddania strzału lub w przypadku awarii broni lub naboju, strzelec musi pozostać na swoim miejscu z bronią skierowaną w dół strzelnicy, bez jej łamania lub dotykania zabezpieczenia, do czasu sprawdzenia broni przez sędziego.

Jeżeli zawodnik w przypadku niesprawności broni/naboju sam otworzy broń lub dotknie zabezpieczenia, zanim sędzia sprawdzi broń, cel(e) zostanie(a) oceniony(e) na zero.

#### 8.9 Ochrona słuchu

Ochrona słuchu jest obowiązkowa dla wszystkich strzelców, sędziów, personelu i osób postronnych znajdujących się na stanowisku lub w jego pobliżu. Każdy strzelec na stanowisku bez ochrony słuchu jest uważany za nieobecnego i ma zastosowanie art. 16.7. We wszystkich okolicznościach poza budynkiem klubowym, dzieci obecne na strzelnicy muszą nosić ochronę słuchu.

#### 8.10 Okulary ochronne

Okulary ochronne są obowiązkowe, bez żadnych wyjątków, dla wszystkich strzelców, sędziów, personelu i wszystkich innych osób znajdujących się w bezpośrednim sąsiedztwie stanowisk strzeleckich. Każdy strzelec na stanowisku, który nie ma na sobie okularów ochronnych jest uważany za nieobecnego i ma zastosowanie art. 16.7.

8. Niedopuszczalne jest trenowanie podczas zawodów zawodnika. Jeśli sędzia uzna, że ma miejsce coaching, zawodnik otrzyma żółtą kartkę. Za powtarzające się wykroczenia o tym samym charakterze, będą stosowane kary/sankcje (Rozdział 13).

Osoba próbująca trenować zawodnika zostanie z areny strzelań przez sędziego.

## Rozdział 9 - Odwołania

- 9.1 Na strzelcach spoczywa obowiązek rozbicia swoich celów w miejscach widocznych dla sędziego, tak aby mógł on wydać orzeczenie.
- 9.2 Jeżeli sędzia uzna, że cel został strzelony za naturalną przeszkodą lub granicą strzelania, odwołanie od decyzji sędziego nie przysługuje.
- 9.3 W żadnym wypadku strzelcy nie mogą opuścić swoich stanowisk ani podnieść celu, aby sprawdzić, czy został on trafiony.
- 9.4 Wołając o następny cel, strzelec akceptuje orzeczenie sędziego dotyczące poprzedniego.
- 9.5 Jeżeli strzelec nie zgadza się z decyzją sędziego, odwołanie musi być złożone natychmiast na stanowisku strzeleckim poprzez podniesienie ręki i powiedzenie "odwołanie" lub "protest".  
Sędzia musi wtedy przerwać strzelanie, a strzelec musi podać powód odwołania.
  - 9.5.1 Jeżeli sędzia z całą świadomością jest przekonany, że jego orzeczenie jest prawidłowe, natychmiast potwierdza decyzję, która staje się wtedy wykonalna bez możliwości odwołania się (art. 10.1 i 10.2).

9.5.2 Jeśli sędzia ma jakiegokolwiek wątpliwości co do swojej decyzji, przed wydaniem ostatecznego orzeczenia może skonsultować się z jednym z poniższych w charakterze doradcy:

- inny sędzia jest obecny;
- traper; - **ustawiacz lub puller na stanowisku strzeleckim**
- strzelców należących do danej grupy.

Sędzia nie ma obowiązku zgadzać się z przedstawionymi opiniami.

9.5.3 Po konsultacji w sposób określony powyżej, sędzia wydaje swoje ostateczne orzeczenie, które staje się niepodważalne i jest wiążące dla strzelca (10.1 i 10.2).

9.6 Z każdego innego powodu niż trajektoria orzeczona jako prawidłowa lub "No Bird" lub cel zapisany jako "jeden" lub "zero", decyzja sędziego może być odwołana przed komisją sędziowską.

9.7 Aby odwołać się od decyzji sędziego, strzelec musi złożyć pisemny protest do komisji sędziowskiej, z kaucją odpowiadającą 40% opłaty startowej.

9.8 Jeśli komisja sędziowska uzna, że protest jest zasadny, kaucja jest zwracana, w przeciwnym razie jest przekazywana na cele charytatywne wskazane przez Prezesa Fitasc. Jeśli jury uzna, że protest jest uzasadniony, choć z innego powodu niż wymienione w art. 9.6, może polecić sędziemu zmianę jego orzeczenia. Jury może również wyznaczyć nowego sędziego lub zmienić orzeczenie sędziego (art. 9.6).

## **Rozdział 10 - Odmowa wykonania**

10.1 Strzelcy muszą wznowić strzelanie **w ciągu piętnastu sekund** od ostatecznej decyzji sędziego.

10.2 Jeśli strzelec nie wznowi strzelania w ciągu piętnastu sekund od ostatecznego orzeczenia sędziego, uznaje się to za odmowę wykonania polecenia i stosuje się kary określone w rozdziale 13.

10.3 Jeśli sędzia uzna, że zawodnik celowo zwleka przed oddaniem strzału lub działa w sposób ewidentnie nieuczciwy, zostanie to uznane za odmowę wykonania polecenia.

## **Rozdział 11 - Próba wpłynięcia na sędziego**

11.1 Strzelcysą uważani za próbujących wpłynąć na sędziego kiedy:

11.1.1 dany strzelec nadal kwestionuje ostateczne orzeczenie Sędziego, poprzez swoją postawę lub werbalnie, pomimo wznowienia strzelania;

11.1.2 zainteresowany strzelec w sposób widoczny kwestionuje decyzje sędziego;

- 11.1.3 obecni strzelcy w sposób widoczny wyrażają swoją opinię lub krytykę orzeczenia, nie będąc do tego dopuszczonym przez sędziego.

## **Rozdział 12 - Ostrzeżenia**

- 12.1 Jeżeli strzelec zajmie pozycję niewłaściwą, tzn. niezgodną z rozdziałem 3.1 niniejszych przepisów, lub jeśli odda strzał zanim pojawi się cel, zostaje udzielone ostrzeżenie słowne oraz żółta kartka od sędziego.
- 12.2 Po pierwszym ostrzeżeniu, za każde kolejne zdarzenie na tej samej osi, sędzia pokaże Czerwoną kartkę, cel(e) zostaje(a) zgłoszony(e):
- "zero" dla pojedynczego celu;
  - "zero" i "No Bird" za dublet po strzale;
  - "zero" i "zero" dla dubleta symultanicznego;
  - "zero" i "zero" dla dubleta rafael.
- 12.3 Do celu uznanego przez sędziego za "No Bird" nie można strzelać pod żadnym pretekstem. Każdy strzelec naruszający tę zasadę po pierwszym ostrzeżeniu zostaje ukarany w następujący sposób:
- "zero" dla pojedynczego celu;
  - "zero" i "No Bird" za dublet po strzale;
  - "zero" i "zero" dla dubleta symultanicznego;
  - "zero" i "zero" dla dubleta rafael.

## **Rozdział 13 - Kary**

- 13.1 Wszyscy strzelcy biorący udział w zawodach akceptują wszystkie przepisy Fitasc i oświadczają, że akceptują niniejsze przepisy sportowe. Zgadzają się również na przyjęcie sankcji i wszelkich innych konsekwencji łamania regulaminu, nieprzestrzegania poleceń sędziów i odrzucania orzeczeń sędziów.
- 13.2 Za pierwsze naruszenie artykułu regulaminu sędzia lub jury udziela ostrzeżenia.
- 13.3 W przypadku powtórnego wykroczenia, odmowy podporządkowania się lub próby wpłynięcia na sędziego, jury może ukarać strzelca w następujący sposób:
- utrata jednego celu;
  - strata rundy dwudziestu pięciu celów;
  - Wydalenie z zawodów.
- 13.4 Na wniosek sędziego, komisja sędziowska może natychmiast wykluczyć z zawodów każdego strzelca, który stracił samokontrolę lub który był winny odmowy podporządkowania się i/lub próby wpłynięcia na sędziego lub celowego strzelania do żywych zwierząt.
- 13.5 Każde wydalenie zgodnie z Artykułem 13.4 jest zgłaszane do macierzystej federacji strzelca oraz do centrali Fitasc, która będzie przechowywać rejestr

wydalenia przez okres pięciu lat.

- 13.6 W przypadku drugiego wykluczenia w okresie trzech lat od pierwszego wykluczenia, sprawca może, wyłącznie decyzją Komitetu Zarządzającego Fitasc, zostać definitywnie niedopuszczony do jakichkolwiek zawodów organizowanych pod auspicjami Fitasc.
- 13.7 Strzelcy wydaleny z zawodów nie otrzymają zwrotu kosztów ani żadnej rekompensaty finansowej w żadnych okolicznościach.

## **Rozdział 14 - Karty wyników**

- 14.1 Karty wyników prowadzi sędzia lub, pod jego nadzorem, inna osoba wybrana przez sędziego. Każdy sędzia musi mieć inny kolorowy ołówek dla każdego stanowiska strzeleckiego na tym samym układzie.
- 14.2 Na karcie wyników odnotowuje się tylko cele ocenione na "zero" (patrz załączona kopia). Każdy cel oceniony na "zero" jest zapisywany w porządku chronologicznym od lewej do prawej na karcie wyników.

Cele są ponumerowane w kolejności strzelania na każdym stanowisku np: Stanowisko 1:

Cel nr 1, nr 2, nr 3 i nr 4, podwójny nr 5 i nr 6

Stanowisko 2:

Cel nr 1, nr 2 i nr 3, podwójny nr 4 i nr 5, podwójny nr 6 i nr 7

### III. Organizacja zawodów

## **Rozdział 15 - Organizacja zawodów**

- 15.1 Zainteresowana federacja krajowa musi zatwierdzić układy na zawody krajowe, natomiast federacja międzynarodowa musi zatwierdzić układy na zawody międzynarodowe.
- 15.2 Federacja odpowiedzialna za organizację mistrzostw międzynarodowych, która chce przeprowadzić zawody na trasie lub terenie, który nie został zatwierdzony, musi przedstawić teren i szczegóły organizacji przedstawicielowi Fitasc co najmniej osiem miesięcy przed datą zawodów. Fitasc może, jeśli uzna to za stosowne, zobowiązać federację do wyznaczenia projektanta tras, odpowiedzialnego za projektowanie i organizację tras.
- 15.3 Federacja członkowska Fitasc może przekazać odpowiedzialność za organizację zawodów jednemu ze swoich klubów, ale nadal będzie uważana przez Fitasc za całkowicie odpowiedzialną za stosowanie wszystkich zatwierdzonych wcześniej specyfikacji.
- 15.4 **Jury**
- 15.4.1 Imprezy międzynarodowe są nadzorowane przez jury utworzone z członków komisji sportowej Fitasc obecnych na imprezie oraz jednego przedstawiciela z każdego kraju uczestniczącego w imprezie, zgłaszającego drużynę seniorów. Jury przewodniczy przedstawiciel członka Fitasc organizującego imprezę. Członkowie Komisji Zarządzającej Fitasc automatycznie należą do jury z wyjątkiem osób zasiadających w jury odwoławczym.
- 15.4.2 Jury podejmuje decyzje większością głosów obecnych członków. W przypadku niejednoznacznej decyzji, głos decydujący ma przewodniczący lub jego przedstawiciel.
- 15.4.3 Aby decyzje były ważne, muszą być podjęte w obecności przewodniczącego jury lub jego przedstawiciela oraz co najmniej jednej czwartej członków.
- 15.4.4 W nagłych przypadkach (np. ryzyko przerwania strzelania) dwóch członków jury wyznaczonych przez przewodniczącego lub jego przedstawiciela może podjąć wyjątkową decyzję, pod warunkiem późniejszej ratyfikacji tej decyzji przez jury.
- 15.5 **Rola jury**
- 15.5.1 Członkowie komisji technicznej zasiadający w jury muszą sprawdzić, przed rozpoczęciem strzelania, czy stanowiska strzeleckie i układy są zgodne z przepisami i specyfikacjami.
- 15.5.2 Po ceremonii otwarcia, federacja organizująca ogłasza czasy strzelań ustalone przez jury.
- 15.5.3 Jury musi zwać nad przestrzeganiem zasad i wymogów bezpieczeństwa podczas strzelania.
- 15.5.4 Jury może sprawdzić broń, amunicję i cele przy użyciu urządzeń do badań technicznych.



- 15.5.5 Jury musi podjąć niezbędne decyzje w przypadku defektu technicznego, jeśli nie podjął ich sędzia główny.
- 15.5.6 Jury musi rozpatrywać odwołania i decydować o koniecznych karach dla strzelców nieprzestrzegających zasad lub zachowujących się w sposób niesportowy.
- 15.5.7 Jury musi zadbać o to, aby na terenie strzelnicy zawsze było obecnych co najmniej dwóch jego członków.
- 15.5.8 Członkowie Jury, którzy zauważyli nieprawidłowości nie mogą bezpośrednio interweniować do sędziów, ale muszą zgłosić to, co zaobserwowali do Jury.

## 15.6 Osoby odpowiedzialne za osie strzeleckie i trajektorie

- 15.6.1 W dniach poprzedzających rozpoczęcie zawodów ustawiacze trajektorii przedstawią ustawienia osi wraz z ich trajektoriami oraz proponowane i zarejestrowane różnego rodzaju cele, następującym osobom:
- członkowie jury "Będąc osobami odpowiedzialnymi za osie strzeleckie,"
  - jak również sędzia główny.
- 15.6.2 Propozycje określone w punkcie 15.6.1 mogą zostać zmienione w celu zachowania zgodności z przepisami technicznymi, sędziowskimi, bezpieczeństwa ochrony środowiska oraz, bardziej ogólnie, z duchem zawodów Fitasc.
- 15.6.3 Wszystkie osie są dopuszczane do zawodów dopiero po zatwierdzeniu przez członków jury i sędziego głównego.
- 15.6.4 Sędzia główny przekazuje instrukcje sędziowskie każdemu sędziemu stanowiskowemu.
- 15.6.5 Trajektorie wybrane przez jury lub ustawiaczy trajektorii nie mogą być modyfikowane przez sędziego.

Jednakże w przypadku awarii wyrzutni lub wyjątkowej zmiany pogody, sędzia ma prawo ponownie ustawić wadliwą trajektorię, jeśli:

- a. Cel nie pojawia się;
- b. Trajektorja celu jest uznana przez sędziego za niebezpieczną

W obu przypadkach zaleca się wezwanie ustawiacza trajektorii lub członka jury w celu sprawdzenia skorygowanej trajektorii.

- 15.6.6 Treningi niesądozwolone przed rozpoczęciem zawodów na torze (torach) odebranych przez jury.

## 15.7 Jury odwoławcze

- 15.7.1 Jury odwoławcze może być utworzone dla każdego zawodów międzynarodowych w celu wysłuchania wszelkich protestów do decyzji jury przez strzelców lub przez Fitasc.
- 15.7.2 Jury odwoławcze tworzą: Przewodniczący Fitasc (lub jego przedstawiciel), Przewodniczący komisji technicznej (lub jego przedstawiciel) oraz Przewodniczący organizującego zawody członek Fitasc (lub jego przedstawiciel).
- 15.7.3 Jury odwoławcze tworzone jest w tym samym czasie co jury.
- 15.7.4 Jeżeli nie zostanie utworzona komisja odwoławcza, decyzje komisji są ostateczne i nie podlegają odwołaniu.

## **Rozdział 16 - Procedura mistrzostw**

- 16.1 Zawody międzynarodowe, składają się z dwustu celów, a runda składa się z dwudziestu pięciu celów, choć w wyjątkowych okolicznościach liczba ta może być zmieniona przez jury, jeśli okaże się to niezbędne, w takim przypadku strzelcy otrzymują od organizatora zwrot kosztów za cele niewykorzystane na podstawie ceny celów treningowych.
- 16.2 Strzelanie odbywa się w drużynach po sześciu strzelców, po losowaniu, z strzelców zmieniających się na każdym stanowisku, a także podczas strzelania dubletów. Na zawodach międzynarodowych, członkowie drużyn z tego samego kraju są podzieleni między różne grupy, o ile to możliwe. Komitet organizacyjny ogłasza z wyprzedzeniem godziny i składy grup.
- 16.3 Na każdym stanowisku każdy strzelec w grupie strzela najpierw do pojedynczych celów, a następnie do dubletów z zasadami rotacji – dublety rozpoczyna strzelec, który jako drugi strzelał single. (Chyba, że jury zdecyduje inaczej).
- 16.4 Wszystkie trajektorie są prezentowane na każdym stanowisku pierwszemu strzelcowi w każdym składzie, który musi być gotowy na stanowisku strzeleckim.  
  
Sędzia, na prośbę zawodnika w stanowisku strzeleckim, powtarza prezentację trajektorii celu maksymalnie do dwóch celów dla każdego celu w sekwencji menu celów
- 16.5 Nie wolno strzelać lub pozorować strzelania podczas prezentacji celów, w przeciwnym razie stosuje się artykuły 12.1 i 12.2.
- 16.6 Strzelcom nie są prezentowane cele dubletów po strzale. Wyłącznie cele dubletów symultanicznych i dublety rafałowe są prezentowane pierwszemu strzelcowi w każdym składzie.  
  
Sędzia na wniosek zawodnika na stanowisku strzeleckim powtarza dublety symultanicznie lub rafale do maksymalnie dwóch pokazanych dubletów.
- 16.7 Strzelcy muszą punktualnie przybyć na stanowisko strzeleckie. Jeśli strzelec

nie jest obecny, gdy jego nazwisko jest wywoływane, sędzia musi wywołać nazwisko i numer trzy razy w ciągu jednej minuty. Jeśli strzelec nie przegapił swojej kolejki do strzelania singli na pierwszym stanowisku, może wrócić do drużyny bez

kary. Jeśli strzelec nie dołączy do drużyny przed swoją kolejką, wszystkie pojedyncze i podwójne cele, do których nie strzelał, są zaliczane jako "zero". Jeśli strzelec uczestniczy w jednym z kolejnych stanowisk (2, 3, 4 itd.), wszystkie rzutki, do których nie strzelał na poprzednich stanowiskach są zaliczane jako "zero". W żadnym wypadku strzelec nie może strzelać do układu, dla którego opuścił jedno lub więcej stanowisk, **w innym składzie**.

- 16.8 Jeśli strzelec uważa, że ma dobry powód spóźnienia i że spóźnienie było poza jego kontrolą, musi:
- Niedołączyć do swojej grupy podczas rundy;
  - Składać odwołanie do jury w formie pisemnej;
  - Podporządkuje się decyzji jury;
  - Może strzelić swoją rundę w innym składzie, jeśli zezwoli na to jury.

Jeśli jury uzna, że powód spóźnienia się strzelca jest niedopuszczalny, strzelec zostaje ukarany dwudziestoma pięcioma "zerami" za każdy nie strzelony układ.

- 16.9 W przypadku awarii wyrzutni lub przerwy w strzelaniu trwającej dłużej niż dziesięć minut, sędzia musi ponownie przedstawić strzelcom cele.

- 16.10 Na zawodach międzynarodowych wyniki są zapisywane przez sędziego lub jego przedstawiciela, którym może być strzelec. Wyniki każdej rundy są następnie wyświetlane na centralnej tablicy wyników.

- 16.11 Po opuszczeniu każdego stanowiska, strzelcy muszą sprawdzić, czy ich wyniki zostały prawidłowo zapisane na karcie wyników. Każdy strzelec kwestionujący zapisany wynik musi natychmiast poinformować o tym sędziego, ale ostateczna decyzja należy wyłącznie do niego, który jednak może zasięgnąć informacji i skorzystać z porady (art. 9.5.2) przed podjęciem ostatecznej decyzji. Po zakończeniu tego procesu konsultacji nie dopuszcza się żadnych odwołań

---

## Rozdział 17 - Ubiór

- 17.1 Uczestnicy zawodów muszą być odpowiednio ubrani. Niedozwolone są krótkie spodenki, dozwolone są tylko długie spodenki (typu Bermudy najwyżej 5 cm nad kolanem). Niedopuszczalne jest przebywanie nago pod kamizelką strzelecką. Koszulki muszą mieć przynajmniej krótki rękaw i kołnierzyk lub bez kołnierzyka, muszą mieć okrągły dekolt (jak koszulka t-shirt). Noszenie sandałów jest niedozwolone ze względów bezpieczeństwa.

Numer zawodnika musi być przymocowany do górnej części pleców pomiędzy ramionami a talią, być w pełni widoczny i noszony w całości.

Nieprzestrzeganie tej zasady jest karane pierwszym ostrzeżeniem sędziego. Nie usunięcie tego wymogu będzie skutkowało dalszymi karami, sięgnąć do wykluczenia z zawodów decyzją jury.

Na ceremonii otwarcia, podczas parady drużyn narodowych, ich członkowie muszą być w stroju swojej drużyny narodowej, lub w parze wyprasowanych spodni i marynarcie.

Podczas ceremonii zakończenia, wszyscy nagrodzeni strzelcy powinni uczestniczyć w rozdaniu nagród, albo w stroju swojej drużyny narodowej, albo w parze wyprasowanych spodni i marynarki.

## **Rozdział 18 - Baraże**

- 18.1 W przypadku baraży o trzy pierwsze miejsca indywidualne, nowy układ celów ustala jury (jeśli wystarczy czasu na zorganizowanie strzelania).
- 18.2 Poniżej trzeciego miejsca w klasyfikacji indywidualnej, strzelcy remisujący zostaną zaliczeni do grupy równych sobie i przedstawieni w rankingu w kolejności uzyskanych wyników licząc je wstecz od 8 układu do 1.
- 18.3 Strzelanie odbywa się poprzez rundę składającą się z dwudziestu pięciu celów. Jeśli strzelcy uzyskali ten sam wynik, strzelają drugą rundę, w której strzelec, który uzyskał pierwsze "zero" zostaje wyeliminowany, pod warunkiem, że wszyscy strzelcy strzelali do tej samej liczby celów, zwycięzcą zostaje strzelec pozostający po wyeliminowaniu wszystkich swoich konkurentów. W przypadku równej ilości punktów i wyłącznie w przypadku strzelania w dogrywce (stosując zasadę nagłej śmierci), dublet po strzale jest uznawany za połączenie dwóch celów bez uwzględnienia pozycji celu "zero", niezależnie od tego, czy dublet to "jedyńka" i "zero", czy "zero" i "jedyńka".
- 18.4 Strzelanie odbywa się zgodnie z poprzednimi zasadami, choć puste miejsca w składzie nie są obsadzone.
- 18.5 Jeśli strzelanie nie zostało zaplanowane wcześniej jako część zawodów, zainteresowani strzelcy muszą pozostać w kontakcie z komisją sędziowską, tak aby byli gotowi do strzelania w ciągu piętnastu minut od wezwania. Strzelcy nieobecni w czasie strzelania zostają zdyskwalifikowani.
- 18.6 Jury może zdecydować, że strzelanie musi zostać przełożone na następny dzień bez powodu *sily wyzszej*, w takim przypadku nieobecni strzelcy zostają zdyskwalifikowani.
- 18.7 W przypadku drużyn remisujących, do klasyfikacji bierze się ogólny wynik członków drużyny liczy się na 8 układzie, a następnie w przypadku nadal remisujących, licząc wstecz od układu 8 w kolejności do 1.

## Słowniczek

Squad:	Grupa sześciu strzelców maksymalnie wylosowanych losowo i strzelających w tym samym czasie na tych samych instalacjach.
Runda:	Runda składa się z 25 celów strzelanych na tym samym układzie lub linii.
Trap:	Maszyna lub urządzenie do rzucania celów.
Strzał:	Odpowiada wystrzeleniu jednego naboju.
Cel:	patrz art. 2.3
Trajektoria:	Linia, po której w przestrzeni porusza się cel.
Układ:	Jeden układ składa się z kilku stanowisk strzeleckich, tworząc układ 25 celów.
Stanowisko:	Pozycja do strzelania (koło lub kwadrat)
Jeden:	Cel rozbity zgodnie z zasadami
Zero:	Cel chybiony zgodnie z zasadami
	Osoba odpowiedzialna za ustalanie trajektorii rzutek
No bird:	Cel lub trajektoria nieregularne zgodnie z zasadami.

REGULAMIN UCHWALONY PRZEZ ORDYNARIUM OGÓLNOKSZTAŁCĄCE z dnia 11 lipca 2022 r.

Fédération Internationale de Tir aux Armes Sportives de Chasse																											
Mistrzostwa Świata w Sportingu XX/XX - XX/XX 200X, XXXXXXXXXXXXX																											
Drużyna nr _____ 1 Turn nr 1 Referee : 1 _____ 2 _____ 3 _____ 4 _____																											
Numer	Nazwisko / Imię	Kat.	Cele																							Raze m	
001	DUPONT Jean	SEN	X	X	0	X	X	X	X	0	X	X	X	X	X	X	X	0	X	X	X	X	X	X	X	X	22